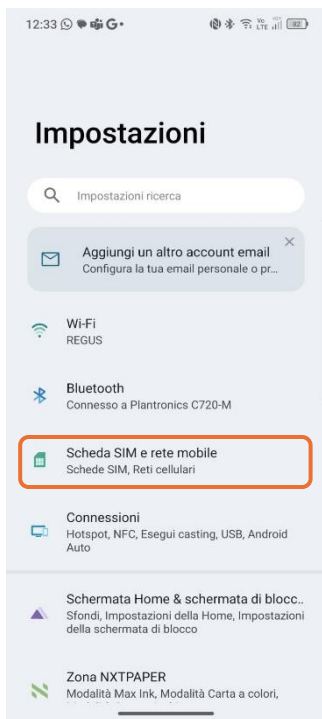


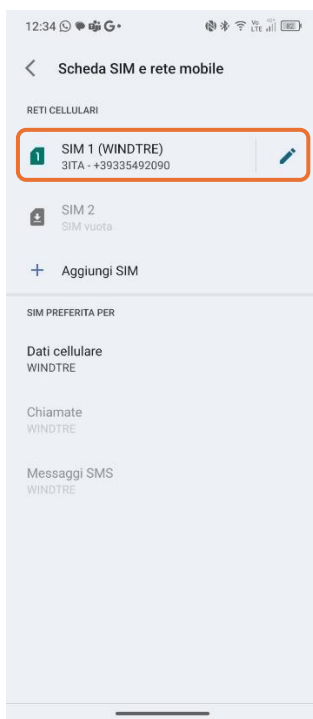
TCL

PER DISATTIVARE LA FUNZIONALITÀ È NECESSARIO:

1. ENTRARE NELLA SEZIONE IMPOSTAZIONI E SELEZIONARE SHCEDA SIM E RETE MOBILE
2. SELEZIONARE SIM WINDTRE
3. SELEZIONARE CHIAMATA WI-FI
4. SELEZIONARE IL TASTO PER DISATTIVARE



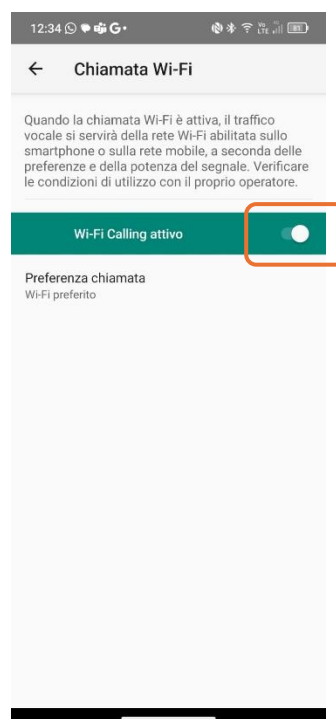
1. Impostazioni e Rete mobile



2. SIM WINDTRE



3. Chiamata wi-fi



4. Switch OFF

IN QUESTO MODO, SI CONTINUERANNO A RICEVERE LE CHIAMATE SOLO TRAMITE TECNOLOGIA VOLTE. TI INVIATIAMO A DISATTIVARE LA FUNZIONALITÀ QUANDO VIAGGI ALL'ESTERO