


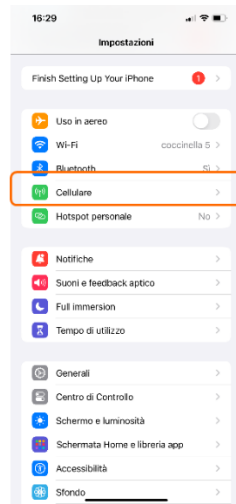
# APPLE

PER ATTIVARE IL SERVIZIO È NECESSARIO:

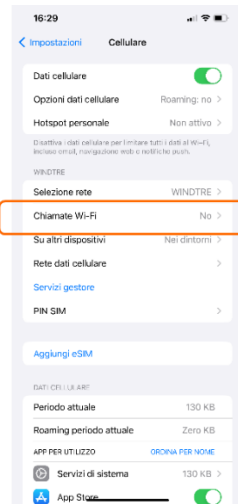
1. ENTRARE NELLA SEZIONE IMPOSTAZIONI E SELEZIONARE CELLULARE
2. SELEZIONARE CHIAMATE WI-FI
3. CLICCARE IL TASTO PER ABILITARE



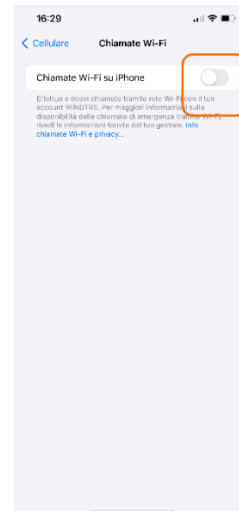
1. Impostazioni



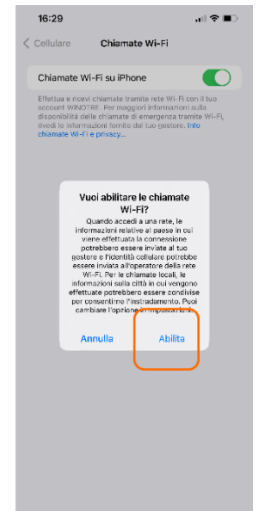
2. Cellulare



3. Chiamate Wi-Fi



4. Switch ON



5. Abilita

TI INVIATIAMO A DISATTIVARE IL SERVIZIO QUANDO VIAGGI ALL'ESTERO.