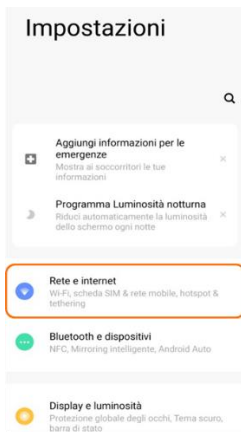


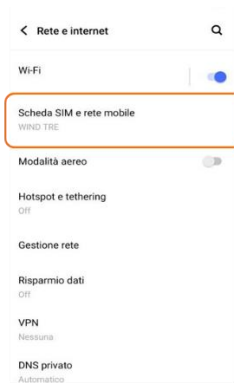
VIVO

PER DISATTIVARE LA FUNZIONALITÀ È NECESSARIO:

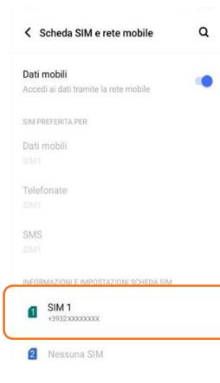
1. ENTRARE NELLA SEZIONE IMPOSTAZIONI E SELEZIONARE RETE E INTERNET
2. SELEZIONARE SCHEDA SIM E RETE MOBILE
3. SELEZIONARE SIM WINDTRE
4. SELEZIONARE CHIAMATE WI-FI
5. CLICCARE IL TASTO PER DISATTIVARE



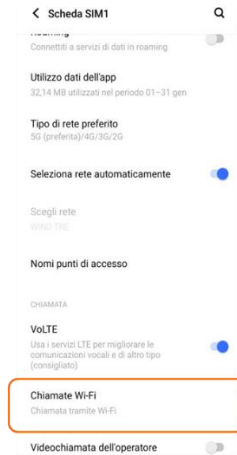
1. Impostazioni e Rete e internet



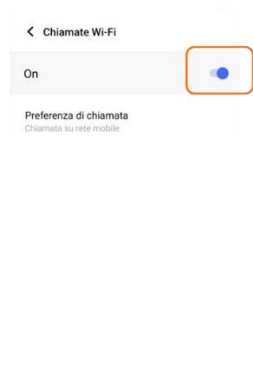
2. Scheda SIM e rete mobile



3. SIM



4. Chiamate Wi-Fi



4. Switch OFF

IN QUESTO MODO, SI CONTINUERANNO A RICEVERE LE CHIAMATE SOLO TRAMITE TECNOLOGIA VOLTE. TI INVIATIAMO A DISATTIVARE LA FUNZIONALITÀ QUANDO VIAGGI ALL'ESTERO.